

# KVV Im Überblick 2010

## Kasseler Verkehrs- und Versorgungs-GmbH

	Mio. EUR
Konzernumsatz	485,1
Investitionen im Konzern	100,1
Konzernbilanzsumme	749,5

## Städtische Werke Aktiengesellschaft

Umsatzerlöse	408,3
Investitionen	39,3
Bilanzsumme	424,6

## Kasseler Fernwärme GmbH

Umsatzerlöse	64,9
Investitionen	9,6
Bilanzsumme	96,7

## Müllheizkraftwerk Kassel GmbH

Umsatzerlöse	36,6
Investitionen	3,7
Bilanzsumme	85,1

## Kasseler Verkehrs-Gesellschaft Aktiengesellschaft

	Mio. EUR
Umsatzerlöse	95,1
Investitionen	45,3
Bilanzsumme	229,5

## KVV Bau- und Verkehrs-Consulting Kassel GmbH

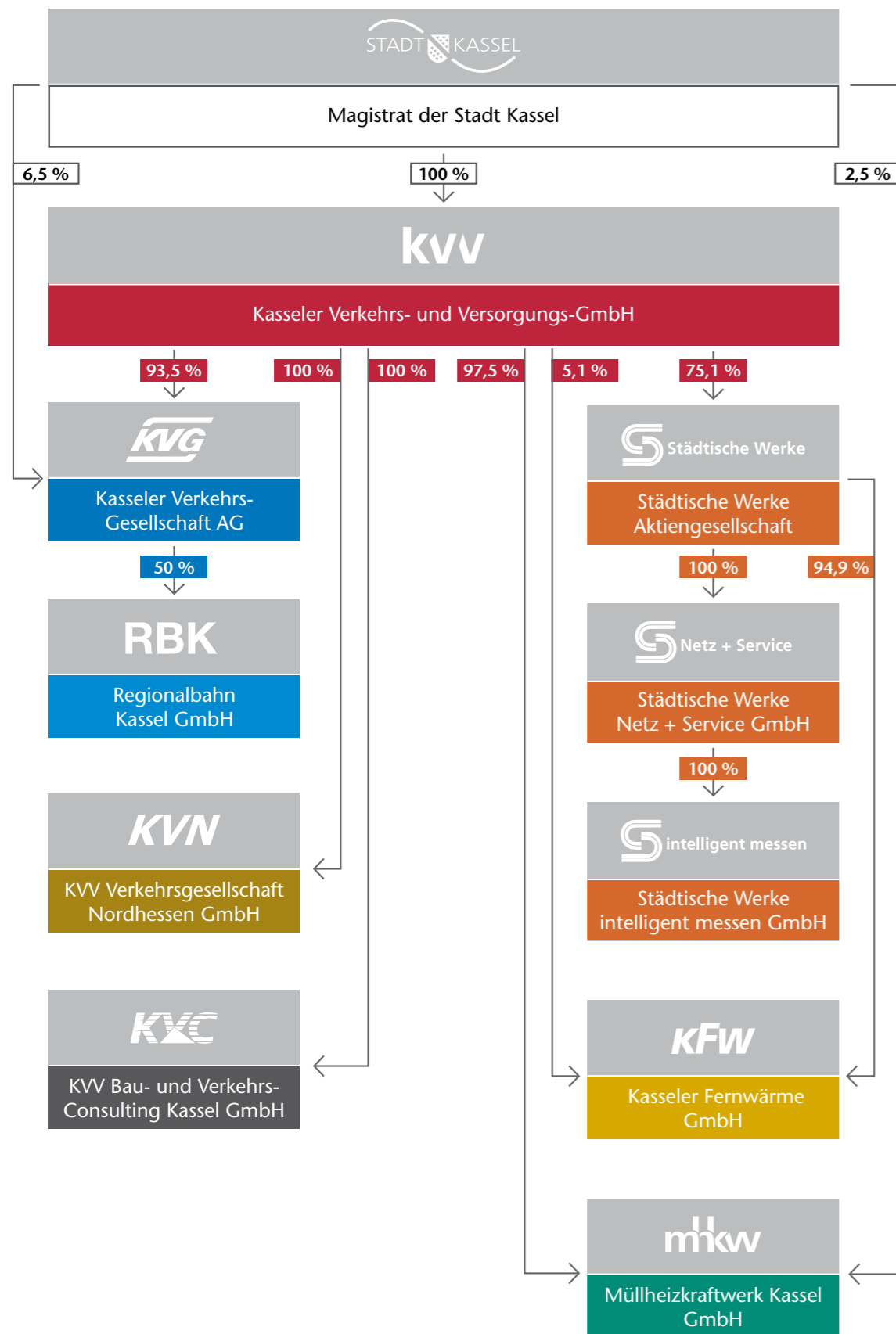
Umsatzerlöse	2,72
Bilanzsumme	0,27

## KVV Verkehrsgesellschaft Nordhessen GmbH

Umsatzerlöse	37,9
Bilanzsumme	0,91



# Organisations- und Konzernstruktur der KVV



## Kasseler Verkehrs- und Versorgungs-GmbH

Königstor 3-13, 34117 Kassel  
 Telefon 0561 782-0  
 Telefax 0561 782-2121  
 www.kvks.de

**Vorsitzender des Aufsichtsrates**  
 Oberbürgermeister Bertram Hilgen

**Geschäftsführung**  
 Dipl.-Kfm. Andreas Helbig (Vorsitzender)  
 Dipl.-Ing. Martin Kiok (bis 15.07.2010)  
 Dipl.-Ing. Norbert Witte (ab 16.07.2010)

### Allgemeines

Gezeichnetes Kapital	Mio. EUR	68,2
Alleingeschaffter Stadt Kassel		
Investitionen im Konzern	Mio. EUR	100,1
Konzernumsatz	Mio. EUR	485,1
Konzernbilanzsumme	Mio. EUR	749,5
Mitarbeiter im Konzern (ohne Auszubildende)		1.819
Auszubildende im Konzern		66

### Beteiligungen

Städtische Werke AG	%	75,1
Kasseler Fernwärme GmbH	%	5,1
Müllheizkraftwerk Kassel GmbH	%	97,5
KVV Verkehrs-Gesellschaft AG	%	93,5
KVV Bau- und Verkehrs-Consulting Kassel GmbH	%	100,0
KVV Verkehrsgesellschaft Nordhessen GmbH	%	100,0
Netcom Kassel		
Gesellschaft für Telekommunikation mbH	%	25,2
Kasseler Entsorgungsgesellschaft mbH	%	50,0
items GmbH	%	23,1

### Investitionen der Gesellschaften

	2010 Mio. EUR	2009 Mio. EUR
KVV	97,9	65,5
STW	39,3	30,8
KFW	9,6	10,8
MHKW	3,7	2,9
KVG	45,3	19,4

### Investitionen im Verkehrsbereich

KVG-Bereich	2010 Mio. EUR	2009 Mio. EUR
Lokaler Aufgabenträger	0,2	1,1
Infrastruktur	16,2	14,5
Fahrzeuge	28,2	2,1
Fahren	0,1	0,4
Dienstleistungen	0,6	1,3

### Investitionen im Ver- und Entsorgungsbereich

Bereich	2010 Mio. EUR	2009 Mio. EUR
<b>STW</b>		
Stromversorgung	14,8	13,9
Gasversorgung	3,6	3,2
Wasserversorgung	5,3	2,9
Energiedienstleistungen	3,7	4,1
Sonstiges	11,9	6,7
<b>Gesamt</b>	<b>39,3</b>	<b>30,8</b>

### KFW

Bereich	2010 Mio. EUR	2009 Mio. EUR
Leitungsnetz	5,0	8,7
Erzeugung	0,5	1,3
Sonstiges	4,1	0,8
<b>Gesamt</b>	<b>9,6</b>	<b>10,8</b>

### MHKW

Bereich	2010 Mio. EUR	2009 Mio. EUR
Verfahrenstechnik	3,3	2,4
Sonstiges	0,4	0,5
<b>Gesamt</b>	<b>3,7</b>	<b>2,9</b>

### Übersicht der Auszubildenden der Städtische Werke AG und der Kasseler Verkehrs-Gesellschaft AG (inkl. JAFKA)

Elektroanlagenmonteur/in	2
Industriekaufrau/-mann	5
Industriekaufrau/-mann (Studium BA)	3
Industriemechaniker/in	8
Kauffrau/-mann für Bürokommunikation	8
Koch/Köchin	2
Fachangestellte/-r für Bäderbetriebe	4
Anlagenmechaniker/in für Sanitär-, Heizungs- und Klimatechnik	6
Chemielaborant/-in	1
Energieelektroniker/-in	11
Fachkraft im Fahrbetrieb	9
KFZ-Mechatroniker/-in	2
Mechatroniker/-in	19
Fachkraft für Lagerlogistik	1
Auszubildende der KVV	79

**Umsatzerlöse aller Gesellschaften**

	2010 Tsd. EUR	Vorjahr Tsd. EUR
Strom	159.641	129.393
Gas	143.743	148.479
Wasser	22.385	22.150
Bäder	502	542
STW, Versorgung	326.271	300.564
Verkehr	32.623	31.699
Bereitstellung	9.544	9.352
Fahrleistung	4.785	4.891
KVG, Verkehr	49.952	45.942
KFW, Fernwärme	39.474	30.001
Verkehr und Versorgung	412.697	376.507
MHKW, Entsorgung	31.533	30.775
KVC, Planung	80	62
Sonstiges	40.805	38.028
	72.418	68.865
<b>Konzernumsatz</b>	<b>485.115</b>	<b>455.372</b>

**Mitarbeiterzahl aller Gesellschaften**

	2010	Vorjahr
Mitarbeiter		
Kasseler Verkehrs-Gesellschaft AG	705	721
Städtische Werke AG	956	917
KVV Bau- und Verkehrs-Consulting Kassel GmbH	16	13
KVV Verkehrsgesellschaft Nordhessen GmbH	142	115
<b>insgesamt</b>	<b>1.819</b>	<b>1.766</b>

**Allgemeines**

Gezeichnetes Kapital	Mio. EUR	48,7
Investitionen	Mio. EUR	39,3
Umsatzerlöse	Mio. EUR	408,3
Bilanzsumme	Mio. EUR	424,6
Mitarbeiter		956
Auszubildende		38

**Beteiligungen**

Städtische Werke Netz + Service GmbH	%	100,0
Kasseler Fernwärme GmbH, Kassel	%	94,9
Stadtwerke Sangerhausen GmbH	%	25,1
Gas-Union GmbH, Frankfurt am Main	%	10,1
Trianel Service GmbH	%	20,0
Biogas Homberg GmbH & Co. KG	%	50,0
Biogas Homberg Verwaltungs-GmbH	%	50,0
Schwälmer Biogas Verwaltungs- und Beiligungs GmbH	%	50,0
Schwälmer Biogas GmbH & Co. KG	%	40,0
Stadtwerke Großalmerode GmbH & Co. KG	%	49,0
Über NSG		
Städtische Werke Netz + Service GmbH	%	100,0

**Strom**

Größe des Versorgungsgebietes	km <sup>2</sup>	106,8
Einwohner im Versorgungsgebiet (Stadt Kassel)	Tsd.	194.423
Genutzte Abgabe im Netzgebiet	GWh	923,6
Höchste Tagesabgabe am 27.01.2011	MWh	3.428,8
Höchste Belastung am 13.12.2010	MW	183,3
Leitungsnetz	km	2.419
Hausanschlüsse		36.115
In Betrieb befindliche Stromzähler		139.548
Leuchten der Straßenbeleuchtung		22.042

**Gas**

Größe des Versorgungsgebietes	km <sup>2</sup>	138,7
Einwohner im Versorgungsgebiet (Stadt Kassel und Nachbargemeinden)	Tsd.	220.016
Genutzte Abgabe (einschließlich Weiterverteiler)	GWh	5.064
Höchste Tagesabgabe am 27.01.2010	GWh	23,8
Hauptleitungen	km	784
Zuleitungen	km	310
Hausanschlüsse		26.465
In Betrieb befindliche Gaszähler		52.887

**Vorsitzender des Aufsichtsrates**  
 Oberbürgermeister Bertram Hilgen

**Vorstand**

 Dipl.-Kfm. Andreas Helbig (Vorsitzender)  
 Dipl.-Ing. Martin Kiok (bis 15.07.2010)  
 Dr. Thorsten Ebert (ab 16.07.2010)  
 Dipl.-Oec. Stefan Welsch (ab 16.07.2010)

**Wasser**

Größe des Versorgungsgebietes	km <sup>2</sup>	120,8
Einwohner im Versorgungsgebiet (Stadt Kassel und Vellmar)	Tsd.	213.687
Abgabe ins Netz	Tsd. m <sup>3</sup>	12.246,4
– davon Grundwasser	%	80,0
– davon Quellwasser	%	20,0
Genutzte Abgabe	Tsd. m <sup>3</sup>	10.767
Höchste Tagesabgabe am 02.07.2010	Tsd. m <sup>3</sup>	42,3
Leitungsnetz	km	1.031
Hausanschlüsse		36.640
In Betrieb befindliche Wasserzähler		61.911

**Bäder**

Besucherzahl der Schwimmhallen		110.182
Besucherzahl der Freibäder		133.853
Zahl der sonstigen Leistungen		15.680

**Erträge Werke**

	2010 Mio. EUR	2009 Mio. EUR	Veränderung in %
Strom	160,6	129,2	24,3
Gas	168,1	165,6	1,51
Wasser	22,4	22,2	0,9
EDL	13,5	13,8	-2,17



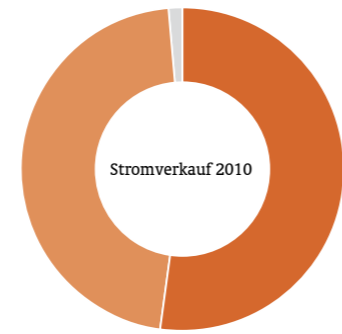
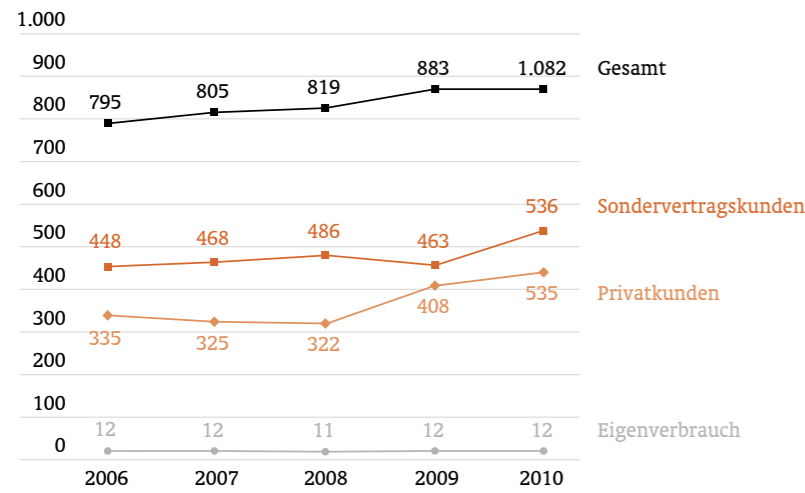
## Städtische Werke Aktiengesellschaft

Königstor 3-13, 34117 Kassel  
 Telefon 0561 782-0  
 Telefax 0561 782-2121  
 www.staedtische-werke.de

**Vorsitzender des Aufsichtsrates**  
 Oberbürgermeister Bertram Hilgen

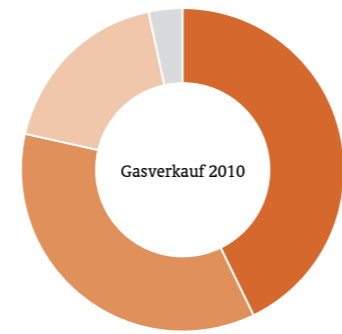
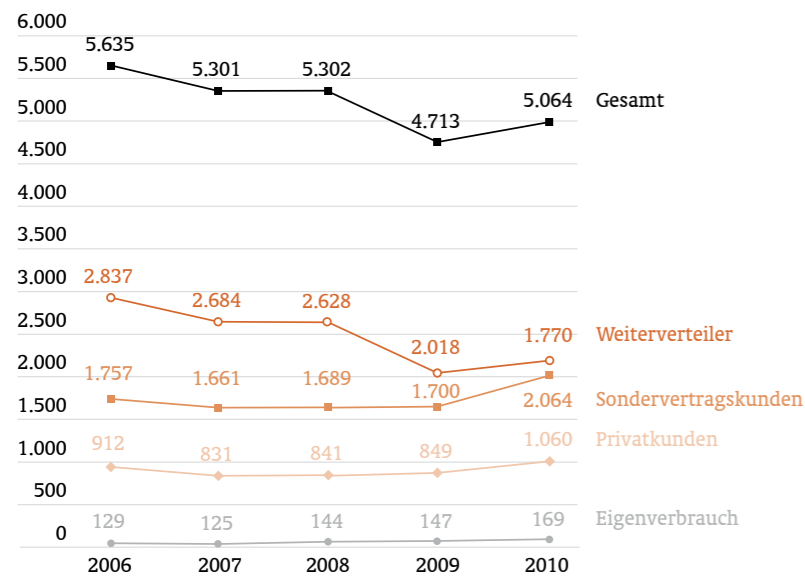
**Vorstand**  
 Dipl.-Kfm. Andreas Helbig (Vorsitzender)  
 Dipl.-Ing. Martin Kiok (bis 15.07.2010)  
 Dr. Thorsten Ebert (ab 16.07.2010)  
 Dipl.-Oec. Stefan Welsch (ab 16.07.2010)

### Stromverkauf in GWh im 5-Jahres-Verlauf (inklusive Verkauf in fremde Netzgebiete)



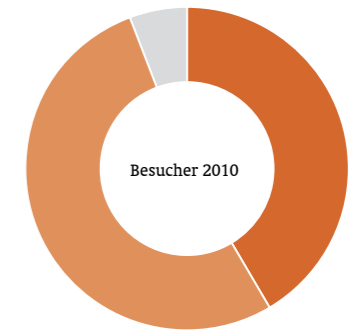
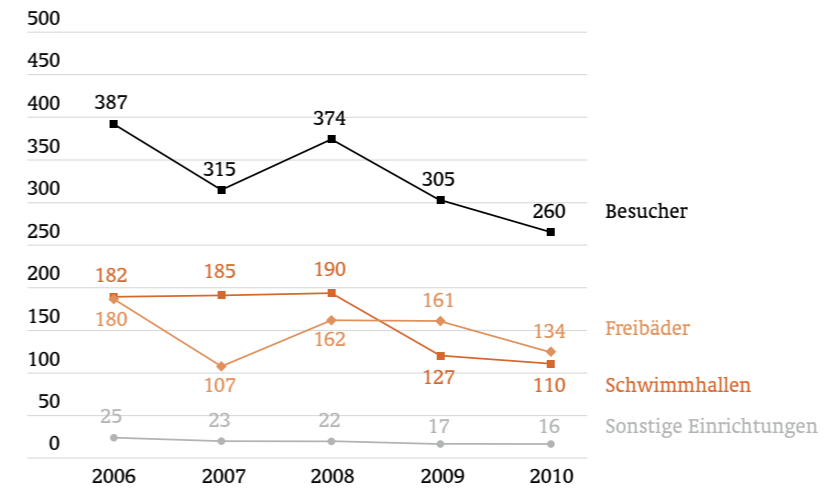
Kategorie	Stromverkauf 2010 (GWh)	Anteil (%)
Sondervertragskunden	536	49,5 %
Privatkunden	535	49,4 %
Eigenverbrauch	12	1,1 %

### Gasverkauf in GWh im 5-Jahres-Verlauf



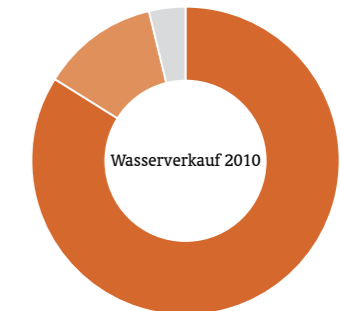
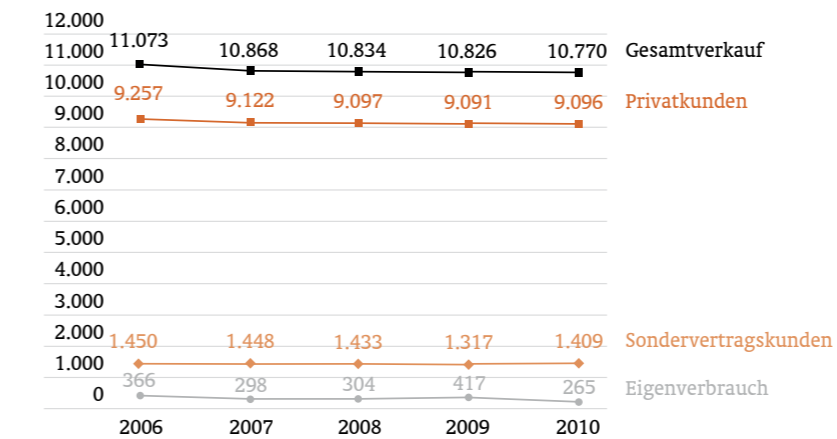
Kategorie	Gasverkauf 2010 (GWh)	Anteil (%)
Weiterverteiler	1.770	35,0 %
Sondervertragskunden	2.064	40,8 %
Privatkunden	1.060	20,9 %
Eigenverbrauch	169	3,3 %

### Besucherkzahlen der Bäder in Tsd. im 5-Jahres-Verlauf



Kategorie	Besucher 2010 (Tsd.)	Anteil (%)
Schwimmbhallen	110	42,3 %
Freibäder	134	51,5 %
Sonstige Einrichtungen	17	6,2 %

### Wasserverkauf in Tsd. m³ im 5-Jahres-Verlauf



Kategorie	Wasserverkauf 2010 (Tsd. m³)	Anteil (%)
Privatkunden	9.096	84,5 %
Sondervertragskunden	1.409	13,0 %
Eigenverbrauch	265	2,5 %

### Technische Infrastruktur

- 79 Quellgebiete und Schüfungen
- 18 Tiefbrunnen
- 4 Wasserwerke
- 19 Hochbehälter
- 20 Pumpstationen
- 1.031 Kilometer Leitungsnetz



**Kasseler  
Fernwärme GmbH**

Königstor 3–13, 34117 Kassel  
Telefon 0561 782-0  
Telefax 0561 782-2121  
www.kvvs.de

**Vorsitzender des Aufsichtsrates**  
Oberbürgermeister Bertram Hilgen

**Geschäftsführung**  
Dipl.-Kfm. Andreas Helbig (Vorsitzender)  
Dipl.-Ing. Martin Kiok (bis 15.07.2010)  
Dipl.-Ing. Karl-Heinz Schreyer (seit 16.07.2010)

**Allgemeines**

Gezeichnetes Kapital	Mio. EUR	16,9
Investitionen	Mio. EUR	9,6
Umsatzerlöse	Mio. EUR	64,9
Bilanzsumme	Mio. EUR	96,7

**Fernwärme**

Erzeugung und Bezug	GWh	639,2
Genutzte Abgabe	GWh	746,4
Abnahmestellen		1.904
In Betrieb befindliche Zähler		6.297
Netzlänge	km	136
Anschlusswerte	MW	408,4
Höchste Tagesabgabe am 01.12.2010	MWh	4.139,0
Höchste Belastung am 27.01.2010	MW	193,0

**Umsatzerlöse**

Die Umsatzerlöse gliedern sich wie folgt auf:

Produkt	2010 Tsd. EUR	Vorjahr Tsd. EUR
Fernwärme	40.895	31.218
Strom	22.216	29.797
Sonstiges	1.764	2.304

Unter Sonstiges werden in der Hauptsache die Dienstleistungen im Konzern ausgewiesen.



**Müllheizkraftwerk  
Kassel GmbH**

Königstor 3–13, 34117 Kassel  
Telefon 0561 782-2612  
Telefax 0561 782-2610  
www.mhkw-kassel.de

**Vorsitzender des Aufsichtsrates**  
Bürgermeister Jürgen Kaiser

**Geschäftsführung**  
Dipl.-Ing. Karl-Heinz Schreyer

**Allgemeines**

Gezeichnetes Kapital	Mio. EUR	20,5
Investitionen	Mio. EUR	3,7
Umsatzerlöse	Mio. EUR	36,6
Bilanzsumme	Mio. EUR	85,1

**Abfall**

Thermische Behandlung	Tsd. Mg	166.817
-----------------------	---------	---------

**Erzeugung**

Strom	MWh	56.722
Fernwärme	MWh	192.614

**Umsatzerlöse**

Die Umsatzerlöse gliedern sich wie folgt auf:

Produkt	2010 Tsd. EUR	Vorjahr Tsd. EUR
Entsorgung	31.581	30.818
Strom	3.128	3.462
Fernwärme	1.663	1.579
Sonstige	240	376



## Kasseler Verkehrs-Gesellschaft AG

Königstor 3–13, 34117 Kassel  
Telefon 0561 3089-0  
Telefax 0561 782-2121  
www.kvg.de

**Vorsitzender des Aufsichtsrates**  
Oberbürgermeister Bertram Hilgen

**Vorstand**  
Dipl.-Kfm. Andreas Helbig (Vorsitzender)  
Dipl.-Ing. Martin Kiok (bis 15.07.2010)  
Dr. Thorsten Ebert  
Dipl.-Ing. Norbert Witte (ab 16.07.2010)

Allgemeines		
Gezeichnetes Kapital	Mio. EUR	22,2
Investitionen	Mio. EUR	45,3
Umsatzerlöse	Mio. EUR	95,1
Bilanzsumme	Mio. EUR	229,5
Mitarbeiter		705
Auszubildende		28

Beteiligungen		
Regionalbahn Kassel GmbH	%	50,0

### Tabelle Investitionen der Gesellschaften

	Lokaler Verkehr	Regionaler Verkehr*
<b>Anzahl der Linien</b>		
Tram	5	2
Bus	17	23
<b>Fahrzeugeinsatz Spitzenverkehr</b>		
Tram	59**	
Bus	56	*
<b>Fahrplankilometer</b>		
Tram	3,6**	
Bus	3,4	*
<b>Fahrplanstunden</b>		
Tram	198.000**	
Bus	175.000	*
<b>Betriebsstreckenlänge</b>		
Tram	85,1 km	

Für den regionalen Verkehr in der Aufgabenträgerschaft des NVV besteht eine Mitverantwortung der KVG; die angegebenen Werte beziehen sich auf die Leistung der jeweiligen Linien im Kasseler Stadtgebiet.

\*Nur für die Gesamtlinien darstellbar./\*\*Ohne Tram Lossetal.

Leistungen	2010 Tsd. EUR	Vorjahr Tsd. EUR
Bereitstellungen	36.997	36.857
Erlöse aus Linienverkehr	38.743	37.178
Erstattungen	5.132	5.067
Sonstige	25.509	24.430
	106.381	103.532
Kassenausgleich	-11.250	-10.537
Umsatzerlöse	<b>95.131</b>	<b>92.995</b>



## KVV Bau- und Verkehrs-Consulting Kassel GmbH

Königstor 3–13, 34117 Kassel  
Telefon 0561 93504-700  
Telefax 0561 93504-724  
www.kvc-kassel.de

**Vorsitzender des Aufsichtsrates**  
Oberbürgermeister Bertram Hilgen

**Geschäftsführung**  
Dipl.-Ing. Bruno Jerlitschka  
Dipl.-Ing. Karsten Luttrup-Bauer

Allgemeines		
Gezeichnetes Kapital	Mio. EUR	0,03
Umsatzerlöse	Mio. EUR	2,72
Bilanzsumme	Mio. EUR	0,27
Mitarbeiter		16



## KVV Verkehrsgesellschaft Nordhessen GmbH

Königstor 3–13, 34117 Kassel  
Telefon 0561 782-5171  
Telefax 0561 782-5173

**Geschäftsführung**  
Dipl.-Wirtschaftsingenieur Dipl.-Ing. Sven Möller

Allgemeines		
Gezeichnetes Kapital	Mio. EUR	0,03
Umsatzerlöse	Mio. EUR	37,9
Bilanzsumme	Mio. EUR	0,91
Mitarbeiter		142

**kvv** Kasseler Verkehrs- und  
Versorgungs-GmbH

Herausgeber  
Kasseler Verkehrs- und  
Versorgungs-GmbH  
Unternehmens-  
kommunikation

Königstor 3-13  
34117 Kassel  
Telefon 0561 782-2594  
Telefax 0561 782-2468  
[www.kvvs.de](http://www.kvvs.de)

