

# kvv Im Überblick 2018



# Der Konzern auf einen Blick

<b>Kasseler Verkehrs- und Versorgungs-GmbH</b>	Mio. EUR
Konzernumsatz	541,4
Investitionen im Konzern	47,8
Konzernbilanzsumme	862,3

<b>Müllheizkraftwerk Kassel GmbH</b>	Mio. EUR
Umsatzerlöse	33,1
Investitionen	0,1
Bilanzsumme	44,9

<b>Städtische Werke Aktiengesellschaft</b>	Mio. EUR
Umsatzerlöse	346,5
Investitionen	3,0
Bilanzsumme	368,8

<b>Kasseler Verkehrs-Gesellschaft AG</b>	Mio. EUR
Umsatzerlöse	68,6
Investitionen	14,8
Bilanzsumme	216,4

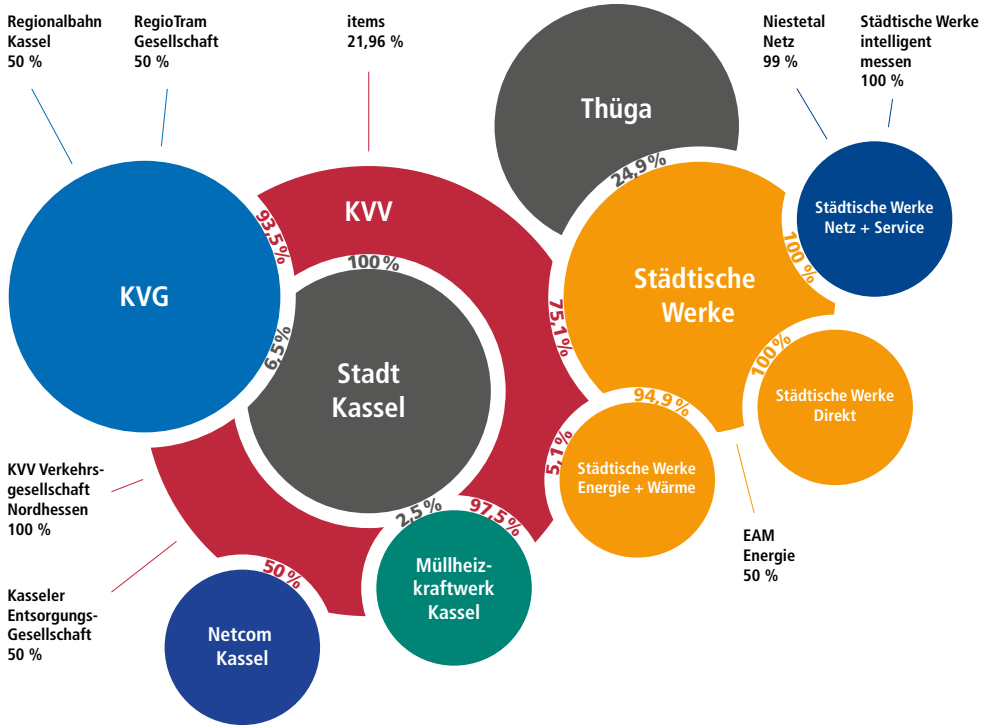
<b>Städtische Werke Netz + Service GmbH</b>	Mio. EUR
Umsatzerlöse	184,5
Investitionen	24,8
Bilanzsumme	358,8

<b>KVV Verkehrsgesellschaft Nordhessen GmbH</b>	Mio. EUR
Umsatzerlöse	9,7
Bilanzsumme	1,2

<b>Städtische Werke Energie + Wärme GmbH</b>	Mio. EUR
Umsatzerlöse	60,9
Investitionen	4,4
Bilanzsumme	84,6

Alle Angaben beziehen sich auf Stand 31. Dezember 2018.

# Organisations- und Konzernstruktur der KVV



## Weitere Beteiligungen Städtische Werke Aktiengesellschaft

- |        |   |        |  |
|--------|---|--------|--|
| 50 %   | Biogas Homberg GmbH & Co. KG                  | 74,9 % | Stadtwerke Großalmerode GmbH & Co. KG        |
| 50 %   | Biogas Homberg Verwaltungs GmbH               | 100 %  | Stadtwerke Großalmerode Verwaltungs GmbH     |
| 62,5 % | Biogas Müritz GmbH & Co. KG                   | 25,1 % | Stadtwerke Sangershausen GmbH                |
| 50 %   | Biogas Müritz Verw.- u. Beteiligungs GmbH     | 67 %   | Stadtwerke-Union-Nordhessen GmbH & Co. KG    |
| 40 %   | Fulda-Eder Energie GmbH & Co. KG              | 67 %   | Stadtwerke-Union-Nordhessen Verwaltungs GmbH |
|        | 100 % Fulda-Eder Energie Verwaltungs-GmbH     | 37 %   | SUN Windpark Kreuzstein Verwaltungs-GmbH     |
| 9,2 %  | Gas-Union GmbH                                | 5 %    | Thüga Erneuerbare Energien GmbH & Co. KG     |
| 74,9 % | Gemeindewerk Kaufungen GmbH & Co. KG          | 100 %  | Windenergie Kassel Verwaltungs-GmbH          |
|        | 100 % Gemeindewerk Kaufungen Verwaltungs-GmbH | 37 %   | Windpark Kreuzstein GmbH & Co. KG            |
| 8 %    | Institut dezentraler Energietechnologien GmbH | 20,3 % | Windpark Reinhardswald GmbH & Co. KG         |
| 32,8 % | Karbener Biogas GmbH & Co. KG                 | 20,3 % | Windpark Reinhardswald Verwaltungs-GmbH      |
| 33,3 % | Karbener Biogas Verw.- u. Beteiligungs GmbH   | 25,1 % | Windpark Rohrberg GmbH & Co. KG              |
| 29,4 % | Kellerwald Biogas GmbH & Co. KG               | 25,2 % | Windpark Söhrewald/Niestetal GmbH & Co. KG   |
| 40 %   | Schwälmer Biogas GmbH & Co. KG                | 33 %   | Windpark Stiftswald GmbH & Co. KG            |
| 50 %   | Schwälmer Biogas Verw.- u. Beteiligungs GmbH  |        |  |



Königstor 3–13, 34117 Kassel  
 Telefon (0561) 782-0  
 Telefax (0561) 782-2121  
[www.kvvs.de](http://www.kvvs.de)

**Vorsitzender des Aufsichtsrates**  
 OB Christian Geselle

**Geschäftsführung**  
 Dr. Michael Maxelon (Vorsitzender)

## ALLGEMEINES

	Mio. EUR	
Gezeichnetes Kapital	68,2	
Alleingesellschafter Stadt Kassel		
Investitionen im Konzern	Mio. EUR	47,8
Konzernumsatz	Mio. EUR	541,4
Konzernbilanzsumme	Mio. EUR	862,3
Konzernmitarbeiter (ohne Auszubildende)		1791
Auszubildende im Konzern	∅	62

## BETEILIGUNGEN

	%	
items GmbH		22
Kasseler Entsorgungsgesellschaft mbH		50
Kasseler Verkehrs-Gesellschaft AG		93,5
KVV Verkehrsgesellschaft Nordhessen GmbH		100
Müllheizkraftwerk Kassel GmbH		97,5
Netcom Kassel Gesellschaft für Telekommunikation mbH		50
Städtische Werke AG		75,1
Städtische Werke Energie + Wärme GmbH		5,1

## INVESTITIONEN DER GESELLSCHAFTEN

	2018 Mio. EUR	2017 Mio. EUR
EWG	4,4	4,4
KVG	14,8	18,6
MHKW	0,1	0,3
NSG	24,8	27,9
STW	3,0	4,8

## INVESTITIONEN IM VERKEHRSBEREICH

	2018 Mio. EUR	2017 Mio. EUR
Lokaler Aufgabenträger	1,1	0,6
Infrastruktur	10,4	7,2
Fahrzeuge	2,7	9,8
Fahren	0,2	0,3
Dienstleistungen	0,4	0,7

## INVESTITIONEN IM VER- UND ENTSORGUNGSBEREICH

	2018 Mio. EUR	2017 Mio. EUR
<b>NSG</b>		
Stromversorgung	5,5	5,9
Gasversorgung	3,8	3,7
Wasserversorgung	6,3	7,1
Sonstiges	9,2	11,2
<b>Gesamt</b>	<b>24,8</b>	<b>27,9</b>
<b>STW</b>		
Energiedienstleistungen	1,8	1,6
Sonstiges	1,2	3,2
<b>Gesamt</b>	<b>3,0</b>	<b>4,8</b>
<b>EWG</b>		
Leitungsnetz	2,3	2,2
Erzeugung	1,1	0,6
Sonstiges	1,0	1,6
<b>Gesamt</b>	<b>4,4</b>	<b>4,4</b>
<b>MHKW</b>		
Verfahrenstechnik	0,0	0,0
Sonstiges	0,1	0,3
<b>Gesamt</b>	<b>0,1</b>	<b>0,3</b>

**ÜBERSICHT DER AUSZUBILDENDEN DER STÄDTISCHE WERKE NETZ + SERVICE GMBH UND DER KASSELER VERKEHRS-GESELLSCHAFT AG (INKL. JAFKA)**

Anlagenmechaniker/in für Sanitär-, Heizungs- und Klimatechnik	2
Elektroniker für Betriebstechnik	11
Fachangestellte/-r für Bäderbetriebe	1
Fachkraft für Metalltechnik	1
Fachkraft im Fahrbetrieb	12
Industriekaufrau/-mann	4
Industriekaufrau/-mann (Studium BA)	2
Industriekaufrau/-mann (Studium IT)	3
Industriekaufrau/-mann (Studium Wirtschaftsinformatik)	3
Industriemechaniker/in	5
Kauffrau/-mann für Büromanagement	4
KFZ-Mechatroniker/-in	2
Mechatroniker/-in	6
Studium im Praxisverbund	4
<b>Auszubildende der KVV</b>	<b>63</b>

<b>KONZERN-UMSATZERLÖSE</b>	<b>2018 Tsd. EUR</b>	<b>Vorjahr Tsd. EUR</b>
Strom	251.478	254.140
Gas	92.425	92.423
Bäder	2.423	2.216
STW, Versorgung	346.326	348.779
Verkehr	45.357	41.430
Bereitstellung	4.305	3.599
KVG, Verkehr	49.662	45.029
EWG, Fernwärme	33.108	34.051
<b>Verkehr und Versorgung</b>	<b>429.096</b>	<b>427.859</b>
MHKW, Entsorgung	28.258	28.431
Sonstiges	84.041	83.619
	<b>112.299</b>	<b>112.050</b>
<b>Konzernumsatz</b>	<b>541.395</b>	<b>539.909</b>

<b>MITARBEITERZAHL ALLER GESELLSCHAFTEN</b>	<b>2018</b>	<b>Vorjahr</b>
Kasseler Verkehrs-Gesellschaft AG	537	582
Kasseler Verkehrs- und Versorgungs-GmbH	136	138
KVV Verkehrsgesellschaft Nordhessen GmbH	270	265
Städtische Werke AG	229	240
Städtische Werke Energie + Wärme GmbH	213	220
Städtische Werke Netz + Service GmbH	406	419
<b>Insgesamt</b>	<b>1.791</b>	<b>1.866</b>



Königstor 3–13, 34117 Kassel  
 Telefon (0561) 782-0  
 Telefax (0561) 782-2121  
[www.sw-kassel.de](http://www.sw-kassel.de)

**Vorsitzender des Aufsichtsrates**  
 OB Christian Geselle

**Vorstand**  
 Dr. Michael Maxelon (Vorsitzender)  
 Dr. Thorsten Ebert (bis 31.01.2019)  
 Dr. Olaf Hornfeck (ab 01.11.2018)

## ALLGEMEINES

	Mio. EUR	
Gezeichnetes Kapital	48,7	
Investitionen	3,0	
Umsatzerlöse	346,5	
Bilanzsumme	368,8	
Mitarbeiter	Ø	229

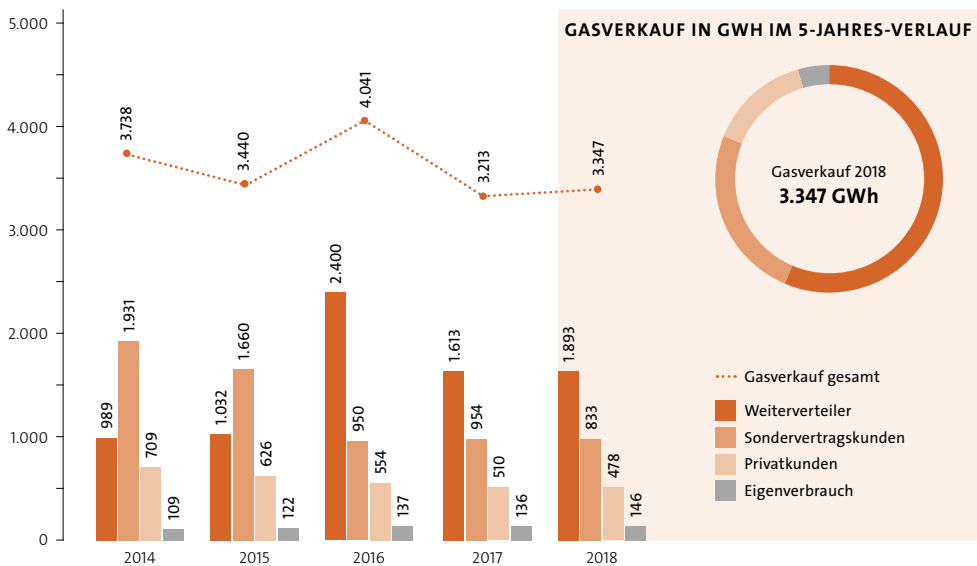
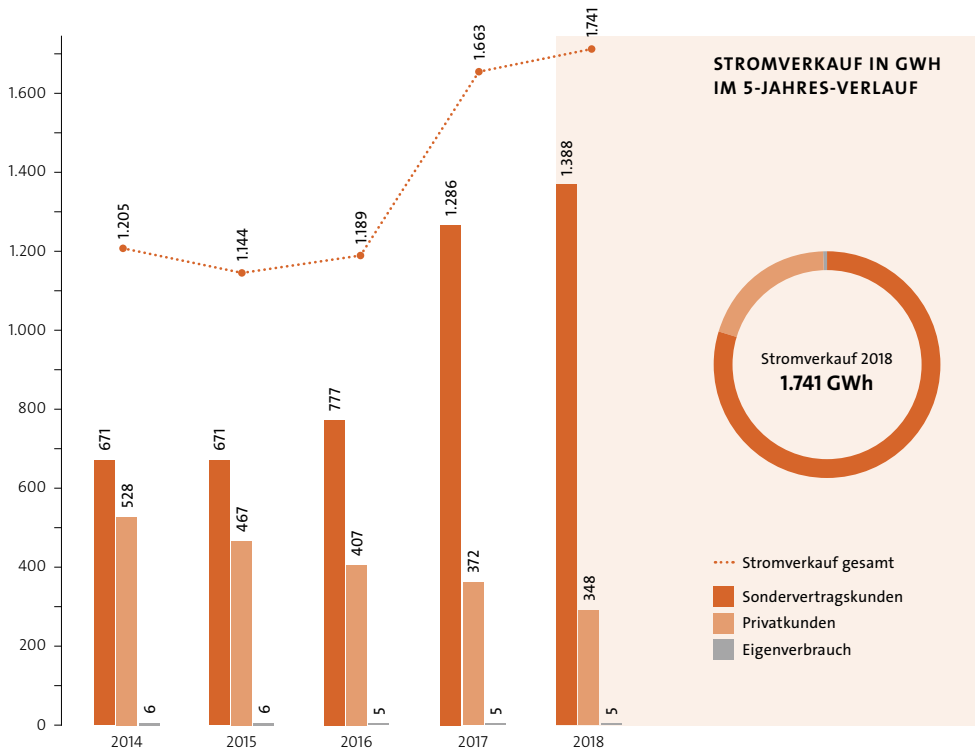
## BETEILIGUNGEN

	%	
Biogas Homberg GmbH & Co. KG	50,0	
Biogas Homberg Verwaltungs GmbH	50,0	
Biogas Müritz GmbH & Co. KG	62,5	
Biogas Müritz Verwaltungs- und Beteiligungsgesellschaft mbH	50,0	
EAM Energie GmbH	50,0	
Fulda-Eder Energie GmbH & Co. KG	40,0	
Gas-Union GmbH, Frankfurt/Main	9,2	
Gemeindewerk Kaufungen GmbH & Co. KG	74,9	
Karbener Biogas GmbH & Co. KG	32,8	
Karbener Biogas Verwaltungs- und Beteiligungsgesellschaft mbH	33,3	
Kellerwald Biogas GmbH & Co.KG	29,4	
Schwälmer Biogas GmbH & Co. KG	40,0	
Schwälmer Biogas Verwaltungs- und Beteiligungsgesellschaft mbH	50,0	
Stadtwerke Großalmerode GmbH & Co.KG	74,9	
Stadtwerke Sangerhausen GmbH	25,1	
Städtische Werke Direkt GmbH	100,0	

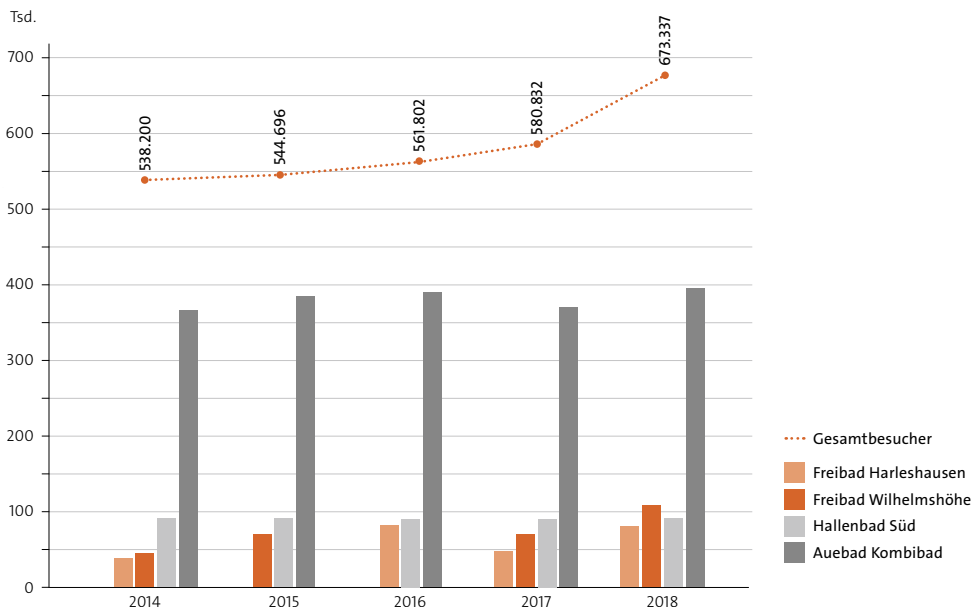
## BETEILIGUNGEN

	%	
Städtische Werke Energie + Wärme GmbH, Kassel	94,9	
Städtische Werke Netz + Service GmbH	100,0	
SUN Stadtwerke Union Nordhessen GmbH & Co. KG	67,0	
SUN Stadtwerke Union Nordhessen Verwaltungs GmbH	67,0	
SUN Windpark Kreuzstein Verwaltungs-GmbH	37,0	
Thüga Erneuerbare Energien GmbH & Co. KG	5,0	
Windenergie Kassel Verwaltungs-GmbH	100,0	
Windpark Kreuzstein GmbH & Co. KG	37,0	
Windpark Reinhardswald GmbH & Co. KG	20,3	
Windpark Reinhardswald Verwaltungsgesellschaft mbH	20,3	
Windpark Rohrberg GmbH & Co. KG	25,1	
Windpark Söhrewald/Niestetal GmbH & Co. KG	25,2	
Windpark Stiftswald GmbH & Co. KG	33,0	

UMSATZERLÖSE	2018	2017	Veränderung in %
	Mio. EUR	Mio. EUR	
Strom	189,8	189,4	+0,4
Gas	88,1	89,2	-1,1
EDL	16,5	16,9	-0,4
Wärme	33,8	34,8	-1,0



## BESUCHERZAHLEN DER BÄDER IM 5-JAHRES-VERLAUF



BÄDER	2014	2015	2016	2017	2018
Besucherzahl Freibad Wilhelmshöhe	44.217	69.530		69.137	111.180
Besucherzahl Freibad Harleshausen	37.463		81.828	47.858	79.197
Besucherzahl Hallenbad Süd	90.265	90.408	90.006	87.128	90.253
Besucherzahl Auebad Kombibad	366.255	384.758	389.968	376.709	392.707
<b>Gesamtbesucher</b>	<b>538.200</b>	<b>544.696</b>	<b>561.802</b>	<b>580.832</b>	<b>673.337</b>





Königstor 3–13, 34117 Kassel  
Telefon (0561) 5745-0  
Telefax (0561) 5745-1234  
[www.netzplusservice.de](http://www.netzplusservice.de)

Vorsitzender des Aufsichtsrates  
OB Christian Geselle

**Geschäftsführer**

Dipl.-Ing. Andreas Kreher  
Dipl.-Ing. Eike Weldner

**ALLGEMEINES**

Gezeichnetes Kapital	Mio. EUR	20,0
Investitionen	Mio. EUR	24,8
Umsatzerlöse	Mio. EUR	184,5
Bilanzsumme	Mio. EUR	358,8
Mitarbeiter	∅	406
Auszubildende	∅	34

**BETEILIGUNGEN**

Städtische Werke intelligent messen GmbH	%	100,0
Niestetal Netz GmbH	%	99,0

**STROM**

Versorgte Fläche	km <sup>2</sup>	75,8
Einwohner im Versorgungsgebiet (Stadt Kassel inklusive Konzessionen)	Tsd.	230.614
Genutzte Abgabe im Netzgebiet	GWh	894,7
Höchste Tagesabgabe am 15.01.2018	MWh	3.445,3
Höchste Belastung am 22.01.2018	MW	171,6
Leitungsnetz inklusive Konzessionen	km	2.952,8
Hausanschlüsse inklusive Konzessionen		46.606
In Betrieb befindliche Stromzähler inklusive Konzessionen		156.170
Leuchten der Straßenbeleuchtung		21.122

**GAS**

Versorgte Fläche	km <sup>2</sup>	76,8
Einwohner im Versorgungsgebiet (Stadt Kassel inklusive Konzessionen)	Tsd.	233.601
Genutzte Abgabe (einschließlich Weiterverteiler)	GWh	2.298,0
Höchste Tagesenergie am 28.02.2018	MWh	18.387,5
Höchste Belastung am 01.03.2018	MW	872,3
Leitungsnetz inklusive Konzessionen	km	1.182
Hausanschlüsse inklusive Konzessionen		28.916
In Betrieb befindliche Gaszähler inklusive Konzessionen		52.477

**WASSER**

Versorgte Fläche (Kassel und Vellmar)	km <sup>2</sup>	64,3
Einwohner im Versorgungsgebiet (Stadt Kassel und Vellmar)	Tsd.	218.825
Abgabe ins Netz	Tsd. m <sup>3</sup>	12.715,2
- davon Grundwasser	%	89
- davon Quellwasser	%	11
Höchste Tagesabgabe am 26.07.2018	Tsd. m <sup>3</sup>	46,79
Leitungsnetz inklusive Vellmar	km	1.296
Hausanschlüsse inklusive Vellmar		37.800
In Betrieb befindliche Wasserzähler inklusive Vellmar		64.307



Königstor 3–13, 34117 Kassel  
 Telefon (0561) 782-0  
 Telefax (0561) 782-2121  
[www.ew-kassel.de](http://www.ew-kassel.de)

**Vorsitzender des Aufsichtsrates**  
 OB Christian Geselle

**Geschäftsführung**  
 Dr. Michael Maxelon (Vorsitzender)  
 Dr. Gudrun Stieglitz

## ALLGEMEINES

Gezeichnetes Kapital	Mio. EUR	16,9
Investitionen	Mio. EUR	4,4
Umsatzerlöse	Mio. EUR	60,9
Bilanzsumme	Mio. EUR	84,6
Mitarbeiter	∅	213

## FERNWÄRME

Erzeugung und Bezug	GWh	597,0
Genutzte Abgabe	GWh	501,5
Abnahmestellen		2.175
In Betrieb befindliche Wärmezähler*		11.366
Netzlänge	km	177,1
Anschlusswerte	MW	444,4

\* Wärmezähler = Fernwärme- und Nahwärmezähler

## STROM

Erzeugung	MWh	173.500
-----------	-----	---------

UMSATZERLÖSE PRODUKT	2018 Tsd. EUR	Vorjahr Tsd. EUR
Fernwärme	34.982	32.458
Strom	13.324	18.260
Sonstige	12.605	10.142



Königstor 3–13, 34117 Kassel  
 Telefon (0561) 782-2612  
 Telefax (0561) 782-2610  
[www.mhkw-kassel.de](http://www.mhkw-kassel.de)

**Vorsitzender des Aufsichtsrates**  
 Stadtrat Dirk Stochla

**Geschäftsführung**  
 Dr. Mark Eppe  
 Dr. Gudrun Stieglitz

## ALLGEMEINES

Gezeichnetes Kapital	Mio. EUR	20,5
Investitionen	Mio. EUR	0,1
Umsatzerlöse	Mio. EUR	33,1
Bilanzsumme	Mio. EUR	44,9

## ABFALL

Thermische Behandlung	Mg	175.372
-----------------------	----	---------

## STROM

Erzeugung	MWh	82.647
-----------	-----	--------

## FERNWÄRME

Erzeugung	MWh	160.873
-----------	-----	---------

UMSATZERLÖSE PRODUKT	2018 Tsd. EUR	Vorjahr Tsd. EUR
Entsorgung	28.258	28.431
Strom	2.631	2.879
Fernwärme	1.800	1.800
Sonstige	453	542



Königstor 3–13, 34117 Kassel  
 Telefon (0561) 3089-0  
 Telefax (0561) 782-2121  
[www.kvg.de](http://www.kvg.de)

**Vorsitzender des Aufsichtsrates**  
 OB Christian Geselle

**Vorstand**  
 Dr. Michael Maxelon (Vorsitzender)  
 Dr. Thorsten Ebert

## ALLGEMEINES

Gezeichnetes Kapital	Mio. EUR	22,2
Investitionen	Mio. EUR	14,8
Umsatzerlöse	Mio. EUR	68,6
Bilanzsumme	Mio. EUR	216,4
Mitarbeiter	Ø	537
Auszubildende	Ø	28

## BETEILIGUNGEN

Regionalbahn Kassel GmbH	%	50,0
RegioTram Gesellschaft mbH	%	50,0

## UMSATZERLÖSE

	2018 Tsd. EUR	Vorjahr Tsd. EUR
Bereitstellungen	4.305	3.599
Erlös aus Linienverkehr	49.124	49.958
Erstattungen	5.904	4.874
Sonstige	18.892	19.362
	<b>78.225</b>	<b>77.793</b>
Kassenausgleich	-9.671	-13.402
<b>Umsatzerlöse</b>	<b>68.554</b>	<b>64.391</b>

## FAHRGASTZAHLEN

Fahrgäste	Mio.	45,632

	Lokaler Verkehr	Regionaler Verkehr
<b>ANZAHL DER LINIEN</b>		
<b>Anzahl der Linien</b>		
Tram	6	3
Bus	22	3***
<b>Fahrzeugeinsatz Spitzenverkehr</b>		
Tram	60**	
Anhänger	6	
Bus	64	
<b>Fahrplankilometer (in Mio. km)</b>		
Tram	3,7**	
Bus	3,1*	
<b>Fahrplanstunden</b>		
Tram	206.000	
Bus	160.000*	
<b>Betriebslänge Gleis (km)</b>	93,3	

Für den regionalen Verkehr in der Aufgabenträgerschaft des NVV besteht eine Mitverantwortung der KVG; die angegebenen Werte beziehen sich auf die Leistung der jeweiligen Linien im Kasseler Stadtgebiet.

\* nur für die Gesamtlinien darstellbar

\*\* ohne Tram Lossetal, inkl. Baunatal und Vellmar

\*\*\* ab Liniennetzreform 2018 ohne Linien in der Aufgabenträgerschaft des NVV im Stadtgebiet Kassel



Königstor 3–13, 34117 Kassel  
Telefon (0561) 782-5171  
Telefax (0561) 782-5173

**Geschäftsführung**  
Dipl.-Ing. Klaus Reintjes

**ALLGEMEINES**

Gezeichnetes Kapital	Mio. EUR	0,03
Umsatzerlöse	Mio. EUR	9,7
Bilanzsumme	Mio. EUR	1,2
Mitarbeiter	∅	270

# Vorstand und Geschäftsführung

(Stand: Juli 2019)

kvv

S Städtische Werke  
Aktiengesellschaft

KVG

S Städtische Werke  
Energie+Wärme



Dr. Michael Maxelon

- Geschäftsführung Kasseler Verkehrs- und Versorgungs-GmbH
- Vorstandsvorsitzender Städtische Werke AG
- Vorstandsvorsitzender Kasseler Verkehrs-Gesellschaft AG
- Vorsitzender der Geschäftsführung Städtische Werke Energie + Wärme GmbH

KVG

S Städtische Werke  
Aktiengesellschaft

S Städtische Werke  
Aktiengesellschaft



Dr. Thorsten Ebert

- Vorstand Kasseler Verkehrs-Gesellschaft AG
- Vorstand Städtische Werke AG (bis 31. Januar 2019)



Dr. Olaf Hornfeck

- Vorstand Städtische Werke AG (ab 1. November 2018)

mkw

S Städtische Werke  
Energie+Wärme



Dr. Gudrun Stieglitz

- Geschäftsführung Städtische Werke Energie + Wärme GmbH
- Geschäftsführung Müllheizkraftwerk Kassel GmbH

Städtische Werke  
Netz+Service



## Andreas Kreher

- Geschäftsführung Städtische Werke Netz + Service GmbH

Städtische Werke  
Netz+Service



## Eike Weldner

- Geschäftsführung Städtische Werke Netz + Service GmbH

mhw



## Dr. Mark Eppe

- Geschäftsführung Müllheizkraftwerk Kassel GmbH

KVN



## Klaus Reintjes

- Geschäftsführung KVV Verkehrsgesellschaft Nordhessen GmbH



Kasseler Verkehrs- und  
Versorgungs-GmbH

Herausgeber:  
Kasseler Verkehrs- und  
Versorgungs-GmbH  
Unternehmens-  
kommunikation

Königstor 3–13  
34117 Kassel  
Telefon 0561 782-2594  
Telefax 0561 782-2468  
[www.kvvs.de](http://www.kvvs.de)

